

А. Несытова, Исполнительная дирекция НПАА

АНАЛИЗ ДИНАМИКИ ЦЕН НА ОСНОВНЫЕ ВИДЫ СЫРЬЯ И МАТЕРИАЛОВ, ПРИМЕНЯЕМЫХ В АРМАТУРОСТРОЕНИИ

Сформировавшаяся в 2003 году тенденция в области удорожания ресурсов продолжает прогрессировать и в 2004 году.

Ниже приведен анализ цен на сырье и материалы за вторую половину 2003 — первую половину 2004 года.

До сих пор панического падения цен на российском рынке металлопродукции не случилось (так же, впрочем, как и недавнего роста на 30% всего за месяц с небольшим); если цены и снижались, то ненамного и ненадолго. Ближайший месяц покажет, перешел ли рынок в новое «псевдобиржевое» качество.

В течение второй половины мая средняя цена сортового проката оставалась практически неизменной. За период с 31.05.04 по 27.06.04 цена сортового проката снизилась на 0,1%. По отдельным видам проката изменение цен за этот период составило:

- швеллер — 0,1%
- балка — 0,2%
- уголок — 0%
- круг — 0,3%
- квадрат — 0,4%.

По данным «Маркетинг-Союз», цена нержавеющей листа из стали 12Х18Н10Т возрастала с конца мая до

середины июня, затем началось снижение. Но в целом за период с 31.05.2004 по 27.06.2004 средняя цена возросла на 2,6%. Цена листа из стали 08Х18Н10 за этот же период снизилась до 94000 руб., или на 4,3%.

На рис. 3 показана динамика цен на лом черных металлов.

За период с 31.05.04 по 27.06.04 цена лома цветных металлов колебалась в интервале 900 — 1000\$ за тонну. Средний рост цены лома за этот период составил 1,1%.

На рис. 4 приведены графики изменения средних закупочных цен на лом цветных металлов.

Для анализа цен использовались данные следующих предприятий:

- ООО «Промэлектромет»
- ООО Континенталь
- ТД Балт Сервис
- ЗАО ИНТЭК
- Нижнетагильская ТПК «Перспектива»
- ЗАО «Металлоторг»
- ОАО Инпром

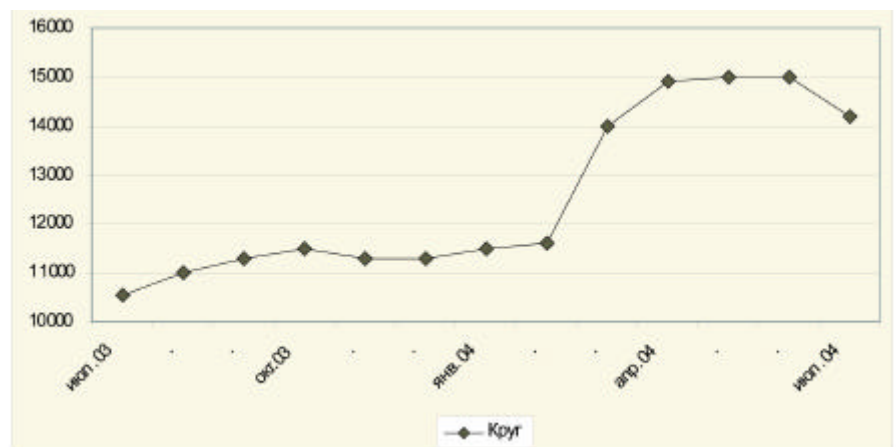


Рис. 1. Средние цены на сортовой прокат (руб./т, вкл. НДС)

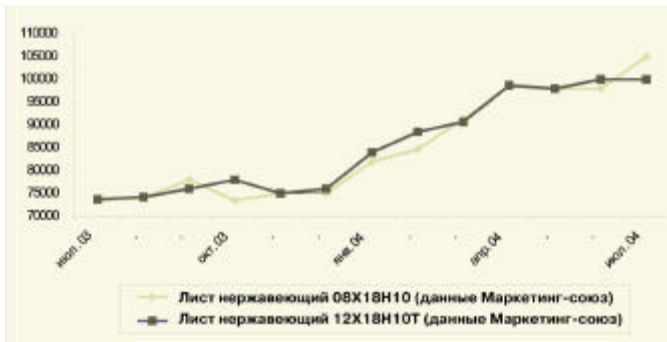


Рис. 2. Средние цены на нержавеющий прокат (руб./т, вкл. НДС)

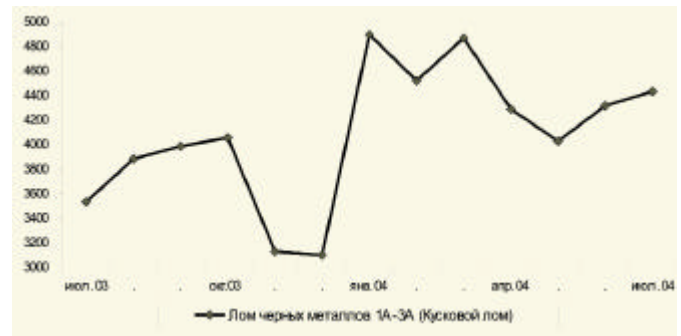


Рис. 3. Средние цены на лом черных металлов (руб./т, вкл. НДС)

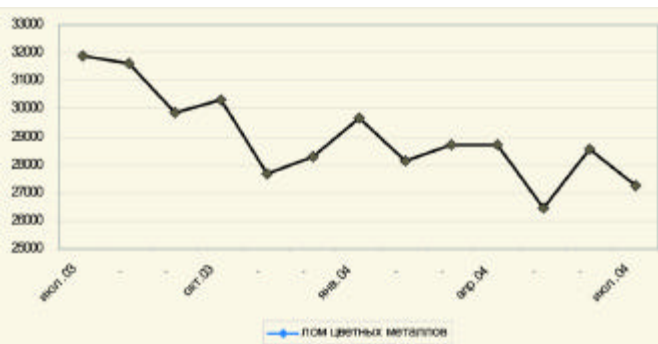


Рис. 4. Средние цены на лом цветных металлов (руб./т, вкл. НДС)

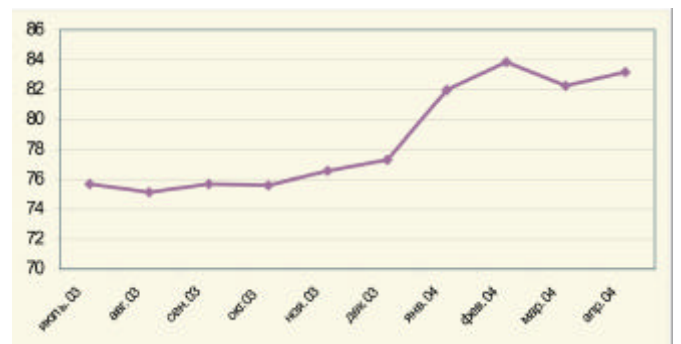


Рис. 5. Тариф на электроэнергию для промышленных и приравненных к ним потребителей с присоединительной мощностью > 750 кВт (коп/кВт. час)

Анализ уровня цен на сырье и Материалы 2003 — 2004 г.

№п/п	Вид ТМЦ	Ед. изм.	Цена на декабрь 2003 г. в руб., без НДС	Цена на апрель 2004 г. в руб., без НДС	Рост в %	Цена на июль 2004 г. в руб., без НДС	Рост в %
3	Чугун литейный	тн	6 800	10 900	60	13000	19,25
4	Бр. прокат (прутки, трубы, спец. профиль)	тн	95 526	125 935	32	133600	6
5	Чушка латунная	тн	42 470	52 000	22,5	48795	-6
6	Электроды	тн					
	ОЗС — 4 диам.3-5					27900	
	УОНИ 13/55 диам.5					24760	
	УОНИ 13/55 диам.4					24760	
7	Св. проволока в том числе:	тн	110 000	138 250	25,7	132575	-4
	Св. 07X25Н13 диам.3					188150	
	Св. 07X25Т диам.4					77000	
8	Сталь 20	тн	10 862	14 882	37	22660	52
9	Сталь 09Г2С	тн	10 386	15 339	47,7	20263	32
10	Сталь 20Х13	тн	23 588	28 077	19	34342	22
12	Сталь 08Х18	тн	65 478	91 980	40,5	95982	4,4

Верхнесалдинский металлпрокатный завод

- ООО «Волгаметалл»
- ОАО «Металлсервис»
- ОАО «Электросталь»
- ЗАО Металлоконтракт
- ООО «Магма трейд»
- ООО предприятие «СтройТех-Центр»
- ОАО «Атомпромкомплекс»
- ООО «Промэлектромет»

На рис. 5 приведен график динамики средних тарифов на электроэнергию.

К концу июня российский рынок оказался «на перепутье». Направленный выбора у него два — окончательно «упасть» по объемам или «упасть» по ценам. Традиционный «летний пик» потребления в 2004 году не состоялся — склады производителей и трейдеров забиты 1-2 месячными запасами металла, а сбыт его неуклонно падает. Причем сокращается он как на внешних рынках, так и на внутренних.

Цены на металлопродукцию, достигнув максимума в конце мая —

начале июня, во второй половине июня начали движение вниз. Как и ожидалось, за период с 14.06.04 по 11.07.04 снижение в большей степени затронуло сортовой прокат — (1,8%), чем листовой — (0,4%) (данные «Маркетинг-Союз»). Лидер снижения — строительная арматура (4%). Пока такое снижение — скорее коррекция после предыдущего скачкообразного повышения, чем ожидаемый некоторыми аналитиками обвал.