

Статистические показатели развития российского арматуростроения в 2005 году

А.А. Бакулина, Е.И. Степанова, И.Т. Тер-Матеосянц, Исполнительная дирекция НПAA

(Окончание. Начало в № 3 (42))

♦ Структура экспорта

В 2005 году экспорт трубопроводной арматуры из России составил 175 млн долларов, что на 5% ниже показателя 2004 года. В натуральном отношении экспортировано ТПА 19 тысяч тонн, что равняется 97% от объема предыдущего года.

По типам арматуры

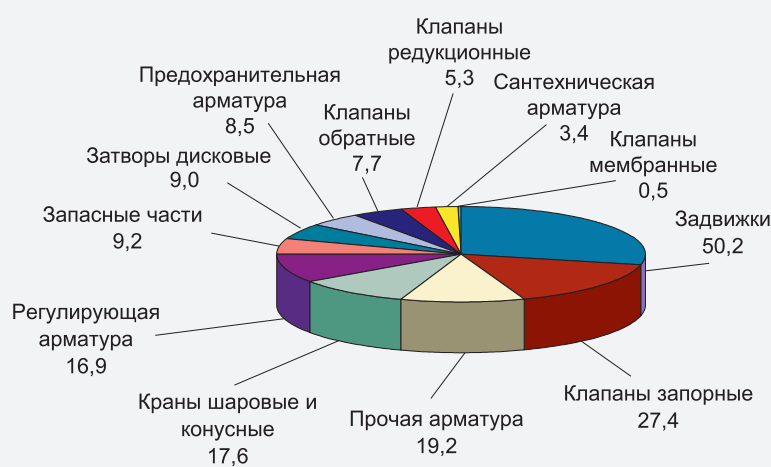
Задвижки экспортируются в 30% случаев, клапаны запорные – 16%, прочая арматура – 11%. Меньше всего вывозится мембранных клапанов – 0,3% и сантехнической арматуры – 1,9%. Самая высокая удельная стоимость у затворов и регулирующей арматуры – по 26 \$ за кг. Наиболее низкостоймостные – это запасные части и сантехническая арматура (~по 4 \$ за кг).

По странам

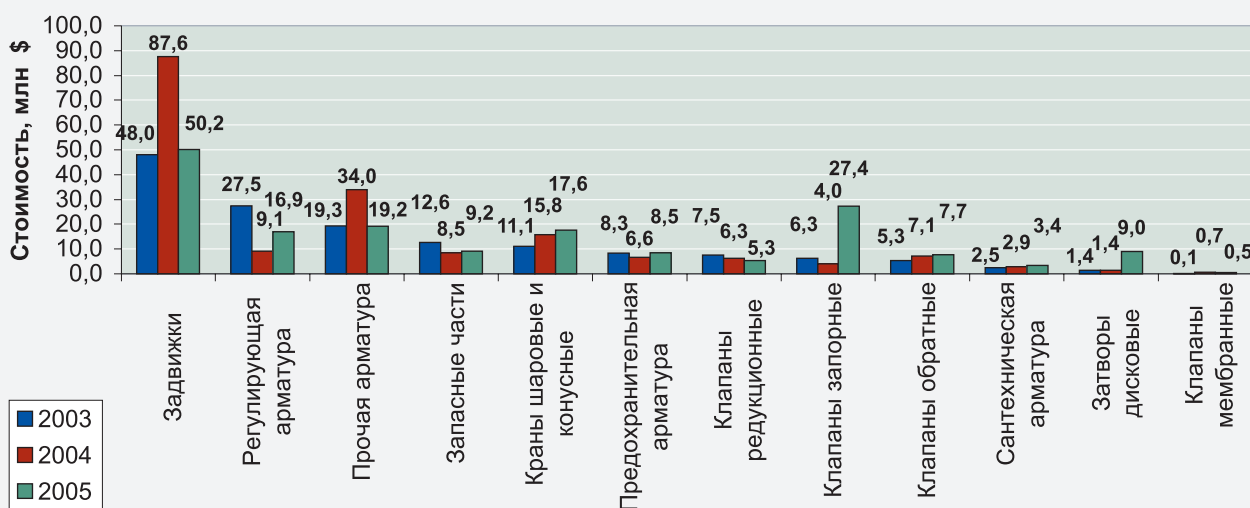
Россия экспортирует трубопроводную арматуру в 105 стран. Больше всего арматуры экспортируется в страны

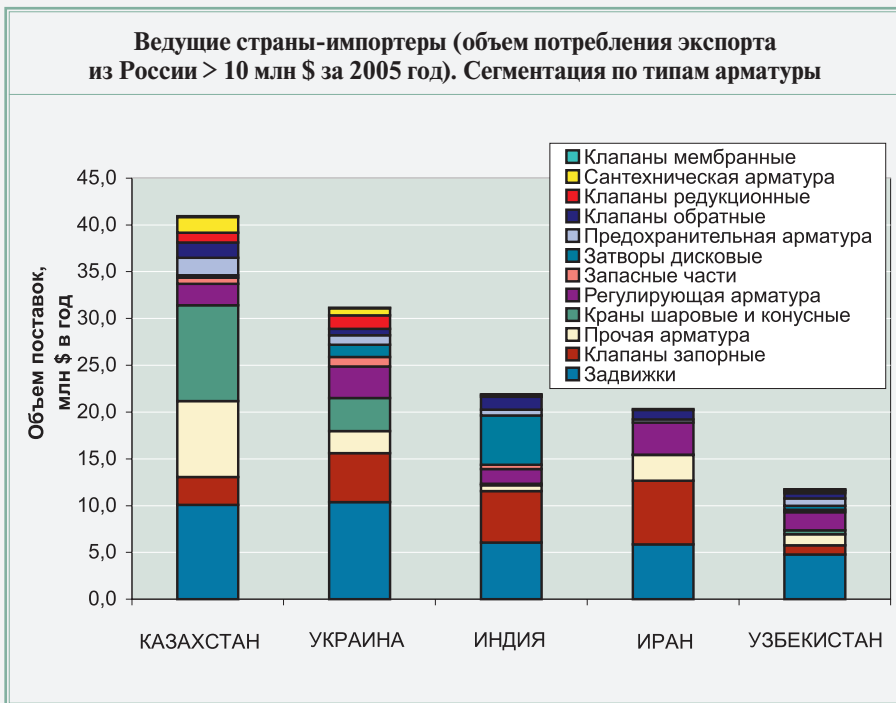
СНГ. За 2005 год экспорт в эти страны составил 97 млн \$ (55% от всего экспорта). В страны Азии поставлено арматуры на сумму 62 млн \$ или 36%. В Европу – на 10 млн \$ или 6%. Меньше всего в страны Америки, Африки и Австралии (2,0%, 1,0% и 0,03% соответственно).

Сегментация экспорта трубопроводной арматуры по типам за 2005 год в млн \$



Экспорт трубопроводной арматуры из России в 2003-2005 годах. Сегментация по типам из расчета стоимости





Арматура экспортировалась в 31 европейскую страну, 11 стран СНГ (во все), 32 страны Азии, 13 американских и 16 африканских стран, а также 2 страны австралийского региона. Кранов, обратной, предохранительной, сантехнической и прочей арматуры больше всего поставляется в Казахстан (58%, 21%, 22%, 51% и 42% от суммы по видам соответственно). Задвижек и редуцирующих клапанов больше всего поставляется в Украину (21% и 26% соответственно). Запорных клапанов и регулирующей арматуры – в Иран (25% и 20%), затворов дисковых – в Индию (59%), запасных частей – в США (24%), мембранных клапанов – в Туркмению (32%).

По предприятиям

Всего в 2005 году экспортировали трубопроводную арматуру 1669 российских предприятий.

Из графика соотношений импорта и экспорта арматуры видно, что только в одном типе арматуры – в задвижках объем экспорта арматуры превосходит объем импорта.

Импорт из Китая

В 2005 году Китай впервые вошел в первую десятку стран, поставляющих арматуру в Россию. Было ввезено продукции на 13,5 млн \$, рост с 2004 года составил 37%. В относительных показателях темпы роста объема импортной арматуры из Китая снизились. В стоимостном отношении рост постоянен – импорт ежегодно возрастает на 3,5 млн \$.

В 2005 году более всего импорт возрос по таким типам арматуры, как мембранные клапаны, затворы дисковые, запорные клапаны, предохранительная арматура (от 410% до 660% в относительных показателях).

В прямых показателях импорт задвижек возрос почти на 1 млн \$, запорных клапанов и кранов – на 650 тыс. \$.

Электроприводы для арматуры

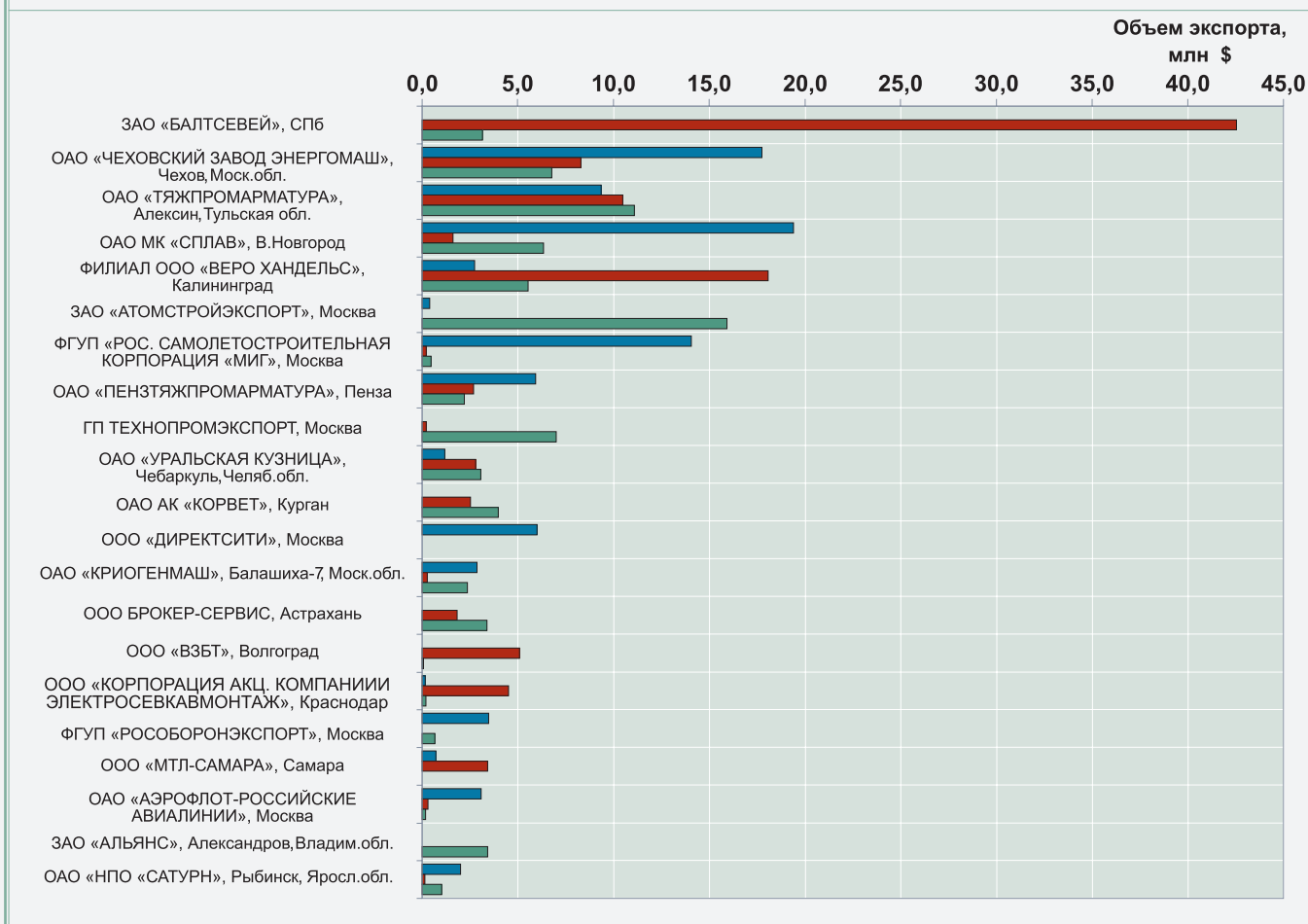
Импорт электроприводов для арматуры в 2005 году по сравнению с 2004 годом вырос на 27%, составив 6,1 млн \$.

Из всех электроприводов, импортированных в 2005 году, 35% и 23% немецкого и словацкого производства соответственно.

Почти половину всех поставляемых приводов закупает российское представительство фирмы АУМА – ООО «ПРИВОДЫ АУМА». 20% всех приводов закупает ОАО «ЧЕХОВСКИЙ ЗАВОД ЭНЕРГОМАШ».



Экспорт трубопроводной арматуры из России в 2003-2005 годах. Ведущие российские предприятия-экспортеры (первые 10 за каждый год, проранжированы по сумме экспорта за 3 года)



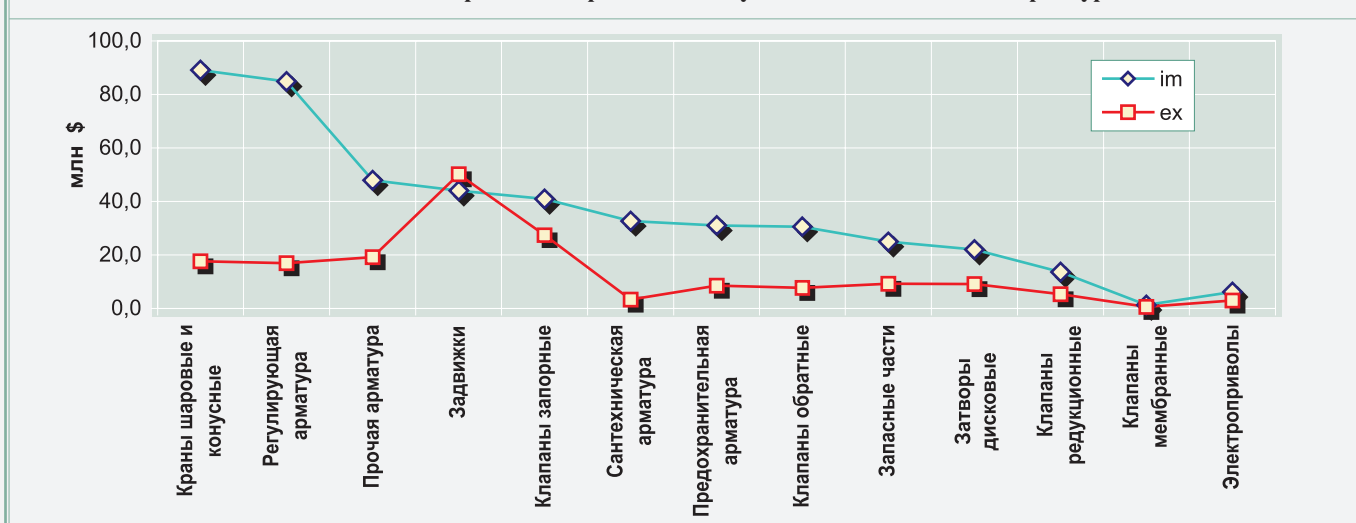
Экспорт электроприводов вырос на 13% и составил 3,0 млн \$. Почти 50% электроприводов в 2005 году у России закупила Украина. Ведущие экспортеры – ЗАО «Тулаэлектропривод», ООО «ТД «Электропривод-промарматура», ОАО «Привод», ОАО «Пензтяжпром-арматура». Подавляющее количество электроприводов закупается странами СНГ (86%), страны Азии покупают 9%, Европы – 3%, Африки – 2%.

◆ **Заключение**

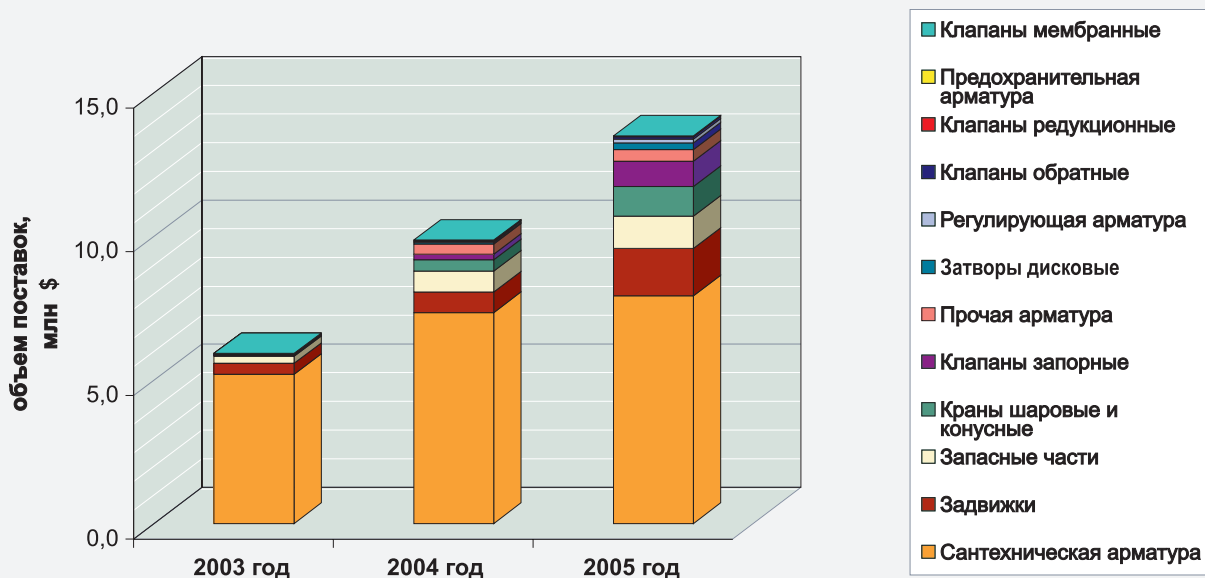
Предложенный обзор – это не руководство по работе на рынке трубопроводной арматуры, а материал, дающий пищу для размышлений.

В обзоре в сжатом виде сформулированы основные параметры и характеристики российского рынка трубопроводной арматуры и приводов, подтвержденные документально. Специалисты ИД НПАА постоянно работают с этими данными, анализируя их под различными углами зрения.

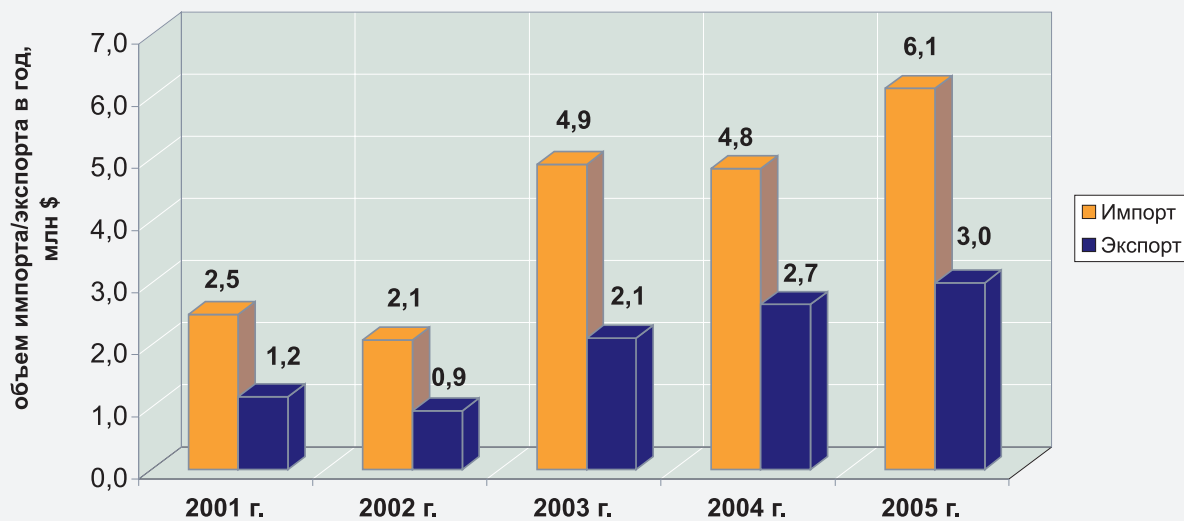
Соотношение импорта и экспорта в 2005 году. Сегментация по видам арматуры



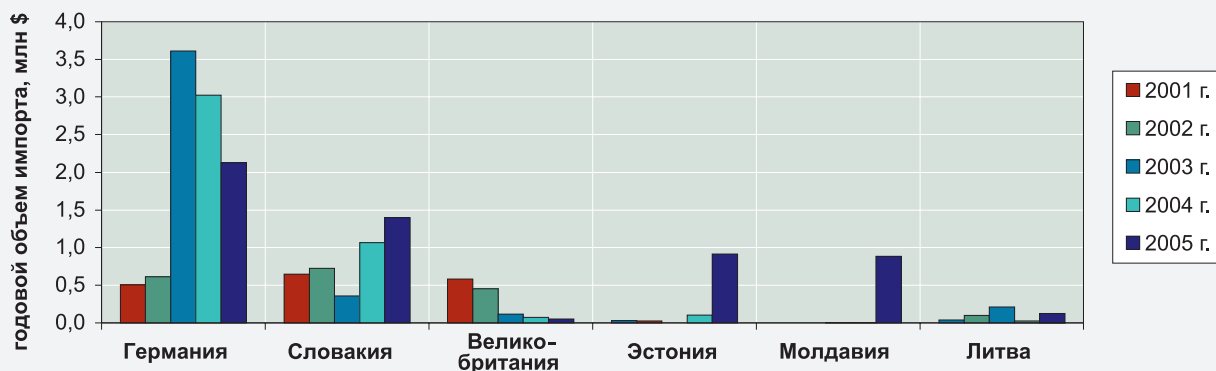
Китай. Сегментация импорта по видам за 2003-2005 гг.

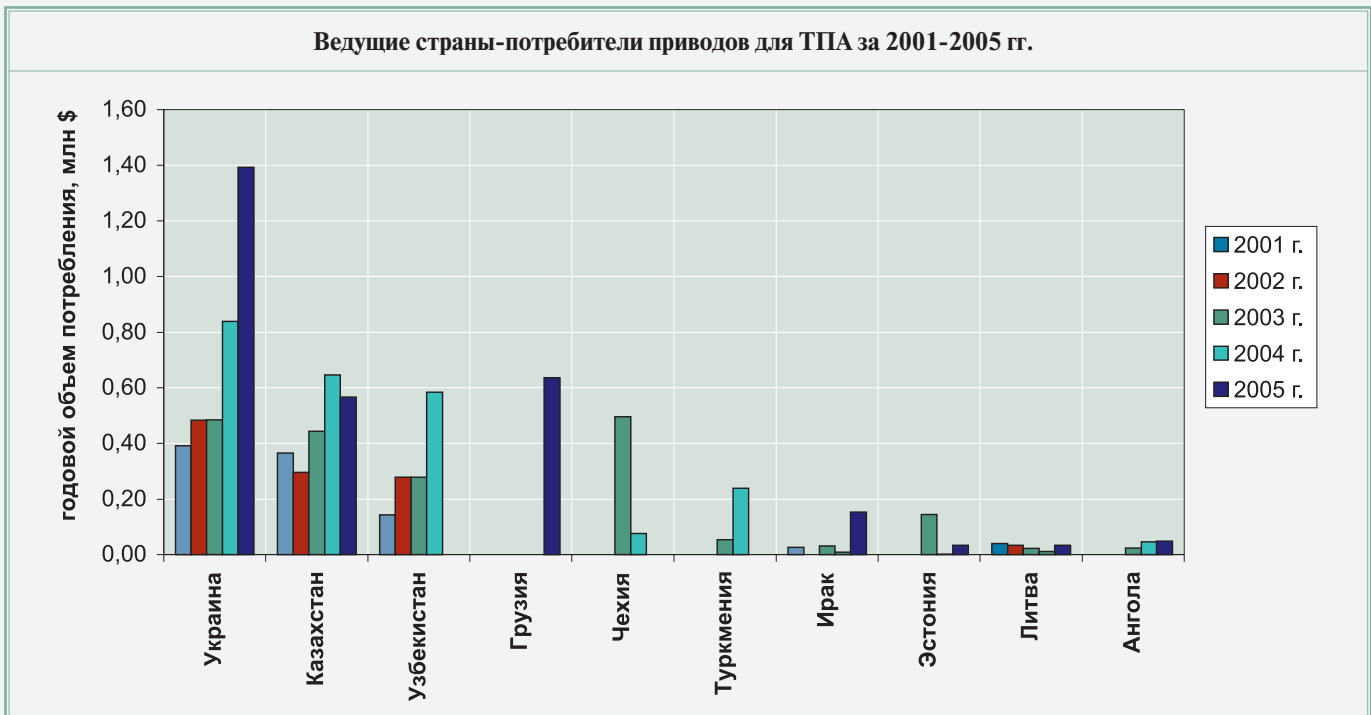


Электроприводы для трубопроводной арматуры, объемы импорта/экспорта в 2001-2005 гг.



Ведущие страны-поставщики приводов для ТПА за 2001-2005 гг.





Мы готовы обсуждать и совместно проверять обоснованность альтернативных взглядов на состояние и тен-

денции развития российского рынка трубопроводной арматуры и приводов.