



## Анализ динамики цен на сырье и материалы, применяемые в арматуростроении

**А.А. Бакулина**, Исполнительная дирекция НПАА

С началом нового полугодия тенденции к повышению цен на металлы остались прежними по всему миру. Текущий год начался с резкого роста котировок на металлопродукцию во всех регионах мира. И на сегодняшний день мы наблюдаем, что предсказанный аналитиками рост цен на протяжении 2008 года – сбывается. Основными аргументами повышения котировок у производителей является рост затрат на энергоносители и сырье. В настоящее время не наблюдается каких-либо предпосылок к снижению цен на сталь, спрос на которую высок по всему миру. Аналитики предсказывают только некоторое уменьшение темпов роста в июле-августе, на которое может положительно повлиять возвращение китайских производителей на мировые рынки.

Вслед за азиатскими производителями в начале июля европейские заводы начали снижение базовых цен на нержавеющую сталь в связи с перепроизводством. В конце июня 2008 года цены уже стали на 100-150 евро ниже, чем на пике взлёта в начале года.

В июле ожидается падение наценок на нержавеющий сплав на 220 евро за тонну.

Мировые цены на лом после взлета в апреле-мае незначительно снизились в июне вследствие временного пополнения запасов и снижения потребности. Но, пока рынок находится в достаточно неопределенной ситуации, т.к. в это же время цены на стальной прокат «не собираются» понижаться.

### ◆ Сортовой прокат

По-сравнению с началом года рост цен на сталь в зависимости от вида продукции составил порядка 40-80%. Потребители металла выражают протест, вопрос о возможности стабилизации цен в настоящее время рассматривается в правительстве, но одновременно с этим производители объявляют о новых повышениях на июль. Большинство аналитиков прогнозируют продолжение роста цен, но предсказывают снижение темпов (на июль около 6-7% рост цен на сортовой прокат).

Рис. 1. Сортовой прокат

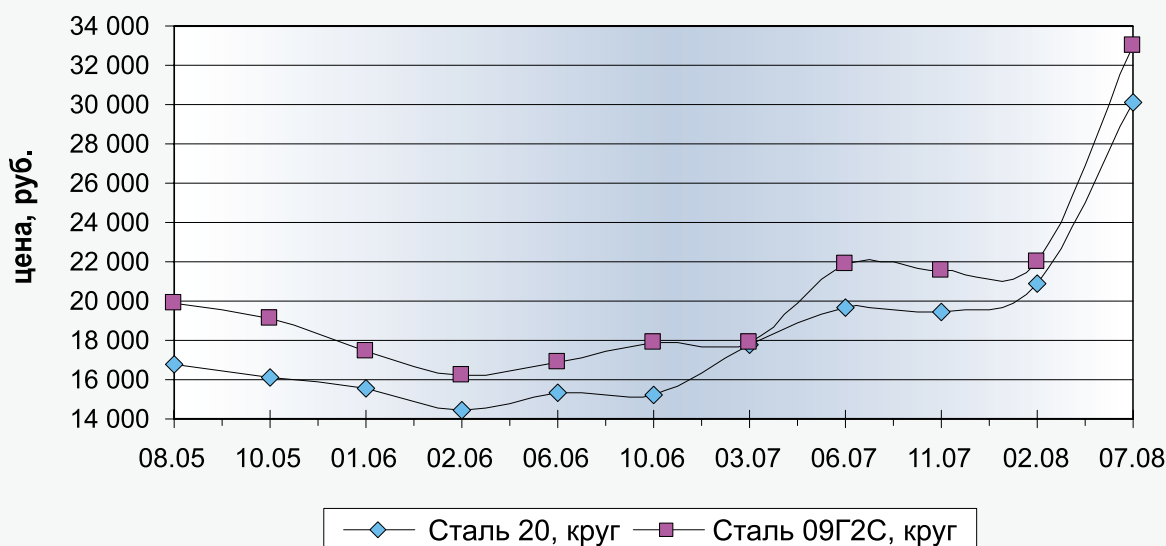


Рис. 2. Нержавеющие стали

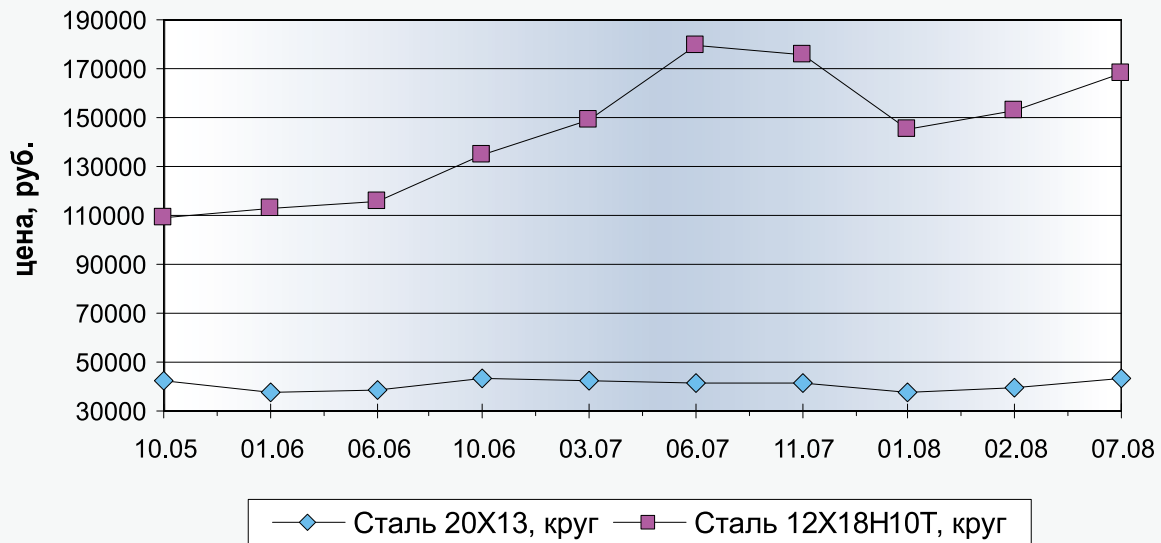
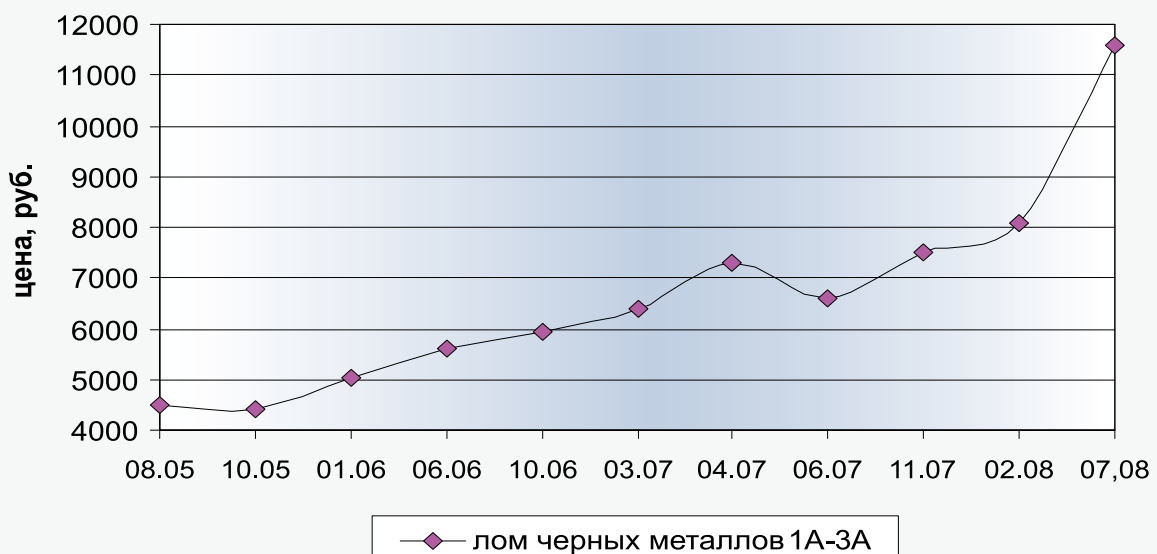


Рис. 3. Лом черных металлов



Изменение цен на сортовой прокат в июле по сравнению с февралем составило:

- сталь 20, круг 44,4 %;
- сталь 09Г2С, круг 50,3%.

#### ◆ Нержавеющие стали

После некоторого подъема в марте-апреле, цены на нержавеющую сталь начали снижение в мае-июне, что связано с низкими котировками цен на никель и некоторым перепроизводством.

Изменение цен на нержавеющие стали в июле по сравнению с февралем составило:

- сталь 12X18Н10Т, круг 9,6 %;
- сталь 20X13, круг 8,8 %.

#### ◆ Металлолом

Российские цены на лом черных металлов замерли в начале июля. Данная ситуация связана с частичным удовлетворением потребностей меткомбинатов, но в то же время экспортные цены достаточно высоки. По сравнению с февралем прошлого года рост цен составил 43%.

В табл.1 и рисунках с 1 по 3-й показано изменение российских цен на сырье и материалы, являющиеся ценообразующими для арматуростроения, с июня 2006 г. по июль 2008 г. Для анализа цен использовались данные следующих предприятий:

- ООО «Континенталь»
- ООО «Меркурий-Металл-Групп»
- ООО «Альмет»

Анализ уровня цен на сырье и материалы (без НДС)														
№ п/п	Вид ТМЦ	Цена на июнь 2006 г. в руб./т, без НДС	Цена на октябрь 2006 г. в руб./т, без НДС	Рост в %	Цена на март 2007 г. в руб./т, без НДС	Рост в %	Цена на июнь 2007 г. в руб./т, без НДС	Рост в %	Цена на ноябрь 2007 г. в руб./т, без НДС	Рост в %	Цена на февраль 2008 г. в руб./т, без НДС	Рост в %	Цена на июль 2008 г. в руб./т, без НДС	Рост в %
1.	Чугун литейный ЛЗ	9500	8900	-6,3	9100	2,25	9800	7,7	10341,3	5,52	10700	3,4	28500	166,4
2.	Бронзовый прокат (прутки)	137300	210600	53,4	230800	9,6	231600	0,34	245800	6,13	236203	-3,9	249500	5,6
3.	Электроды													
	ОЗС – 4, диам.3-5	27650	26700	-3,43	25700	-3,75	29360	14,2	30268	3,1	29880	-1,28	50800	70
	УОНИ 13/55, диам.4	26050	26580	2,03	26300	-1,05	29360	11,6	32182	9,6	32797	1,9	50000	52,5
4.	Сварочная проволока 07Х25Н13 диам.3	216500	216700	0,09	209500	-3,33	242900	15,9	254300	4,7	257466	1,2	280300	13,3

- ОАО «Магнитогорский Метизно-Металлургический Завод»
- ООО «Сортсталь»
- ООО «Линг и Ко»
- ЗАО «Металлоторг»
- ООО «Сервис-Металл»
- ООО «ЛИСТ»
- ООО «Металлсервис»
- ООО «Континент»
- Предприятие «Техносоюз-ТМ»
- ООО «Специальные Стали и Сплавы»
- АО «СпецЭлектрод»
- ОАО «Металлургический завод «Электросталь»
- ЗАО «ЧелябСпецСталь»
- ООО «МЕТАЭКС»
- ООО «ТиссенКрупп Материалс»

В себестоимости трубопроводной арматуры доля литья составляет от 35 до 80% для разных видов. В себестоимости стальных задвижек стоимость металла составляет порядка 60%. С февраля по июль нынешнего года цена на стальные круги выросла от 44 до 50%. Таким образом,

конечная себестоимость для стальных задвижек возросла от 26 до 30%. В то же время средние цены на наиболее популярный тип стальных задвижек (30с41нж) во втором квартале изменились по сравнению с первым от -1,5 до +4% в зависимости от диаметра.

Цена на нержавеющий прокат (круг 12Х18Н10Т) возросла по сравнению с февралем на 8,8-9,6%, что способствовало увеличению себестоимости задвижек порядка 5-6%. В это же время цена на задвижки из нержавеющей стали во втором квартале выросла на 1-5% по сравнению с первым.

При написании статьи использовались материалы следующих аналитических порталов:

- <http://www.metaltorg.ru/>
- <http://www.infogeo.ru/>
- <http://www.kommersant.ru/>
- <http://rusmet.ru/>
- <http://www.ruslom.ru/>
- <http://www.rbcdaily.ru/>
- <http://news.ugmk.info/>
- <http://www.mineral.ru/>

**Надо метить выше цели, чтобы попасть в цель.**

*Ральф Уолдо Эмерсон, американский писатель*