



Анализ динамики цен на сырье и материалы, применяемые в арматуростроении

А.А. Бакулина, исполнительная дирекция НПАА

Металлургия является одной из первых отраслей, которую затронул мировой кризис, и затронул весьма «чувствительно». После рекордных летних цен на сталь, в сентябре произошел настоящий «обвал» по всему миру, который продолжился всю осень. В декабре цены на сталь продолжили спад и, наоборот, достигли рекордных минимумов по всему миру. Рост потребления металлов, как цветных, так и черных, всегда взаимосвязан с темпами роста промышленного производства, где сейчас наблюдается рецессия. Производители повсеместно объявляют о сокращении производства, и пока спрос на сталь не восстанавливается. Хуже всего при этом приходится производителям из СНГ, Восточной Европы, Китая, которые пока что сообщали о самых больших сокращениях. В настоящее время практически все аналитики предрекают продолжение снижения цен, их мнения отличаются только в предположениях, закончится ли снижение цен с наступлением весны или продлится до конца 2009 года.

Российский рынок

Сортовой прокат

Средняя отпускная цена металлопроката, согласно данным информационно-аналитического агентства по черной металлургии «Чермет», в декабре по сравнению с ноябрем демонстрирует заметное снижение: внутренние цены на арматуру упали на 22% и достигли 477 долл. за тонну. В свою очередь, сред-

ние цены на горячекатаную сталь снизились на 23%. По сравнению с пиковыми ценами в июле-августе 2008 года внутренние цены в целом снизились на 50%.

Сталь 20, круг -54%;

Сталь 09Г2С, круг -44.5%;

Нержавеющие стали

С наступлением кризиса потребление нержавеющей стали в России сократилось на 50%. В первую очередь сократили объемы потребления строительные компании. Но рынок нержавеющей стали не столь однозначен. Во-первых, довольно большой процент потребителей составляют отрасли оборонной, атомной промышленности, которых кризис коснулся в меньшей степени. Во-вторых, цены на нержавеющие стали зависят от стоимости легирующих добавок, что наглядно представлено

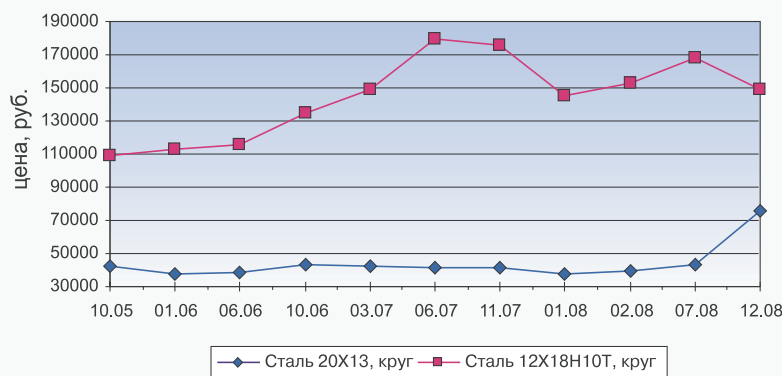


Рис. 2. Нержавеющий прокат

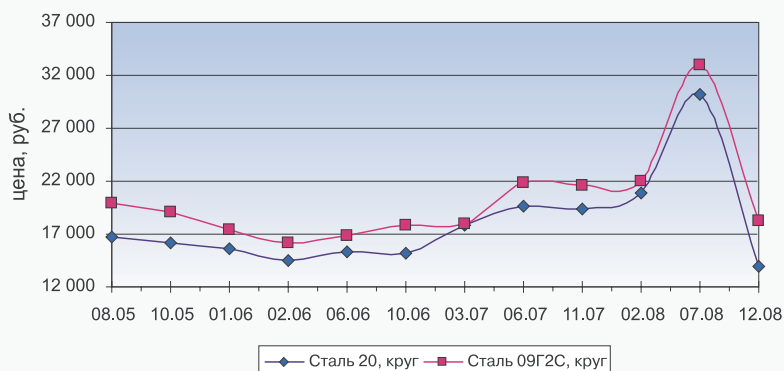


Рис. 1. Сортовой прокат

на графике. В то время как цены на никель упали практически ниже себестоимости, что привело к значительному снижению цен на никельсодержащие стали, безникелевые марки демонстрируют рост. Есть еще третий аспект – российский рынок нержавеющей стали более чем на 80% обеспечивается импортными поставками, на фоне же мирового снижения производства и дефицита денежных средств у трейдеров аналитики прогнозируют возможный дефицит поставок в феврале.

Цены на нержавеющий прокат с июля по декабрь менялись следующим образом:

сталь 12X18Н10Т круг -11,2 %;

сталь 20X13 круг 74,3 %

Лом черных металлов

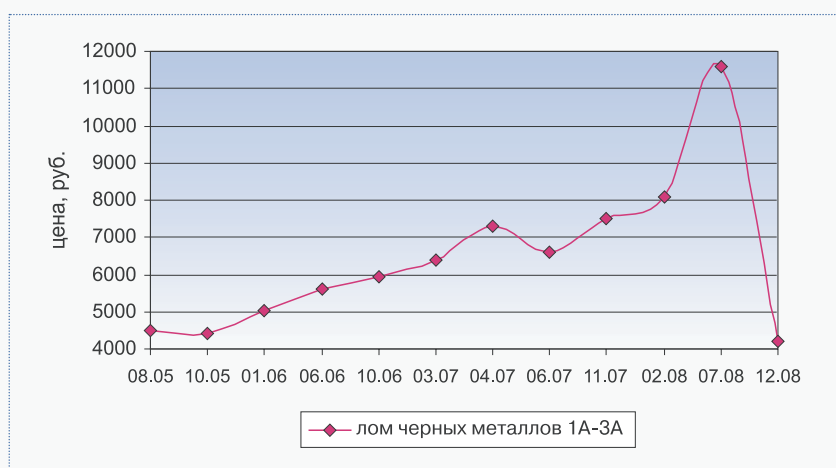
Цены на лом черных металлов всегда были весьма эластичны. Вот и сейчас на фоне глобального сокращения производства стали, а также падения ее стоимости, цены на лом достигли своих рекордных минимумов, и в ближайшие месяцы их рост не прогнозируется. По сравнению с июльскими ценами, в декабре снижение на марку 3А составило -63%.

Из рассматриваемых материалов в *таблице 1* наибольшее снижение показал чугун (-58,8%). Снижение спроса на рынке готовой металлопродукции привело к тому, что потребность в чугуне сократилась как у потребителей на рынке товарной продукции, так и непосредственно у предприятий производителей, потребляющих продукцию в дальнейших переделах. В результате уже в ноябре выплавка чугуна в России составила всего порядка 2,5 млн тонн, что на 25% ниже уровня октября и на 40% ниже уровня сентября.

В *табл. 1* и на *рисунках с 1 по 3-й* показано изменение российских цен на сырье и материалы, являющиеся ценообразующими для арматуростроения, с октября 2005 г. по

декабрь 2008 г. Для анализа цен использовались данные следующих предприятий:

- ООО «Континенталь»
- ЗАО «Металлургия специальных сплавов»
- АО «Спецэлектрод»
- ТД «РДО»
- ООО «Альмет»
- ОАО «Магнитогорский Метизно-Металлургический Завод»
- ООО «Сортсталь»
- ЗАО «Металлоторг»
- ООО «Специальные Стали и Сплавы»
- ГрафитЭл - Московский электродный завод
- ООО «Линг и Ко»
- ООО «ТД Пассат»
- ООО «ТД ЕвразХолдинг»
- ЗАО «Металлсервис»
- ООО «Лист»
- ООО «ОСПаз-Металл-М»
- ОАО «ИТЦ Прометей»
- ООО «Сварби»



При написании статьи использовались материалы следующих аналитических порталов:

- <http://www.metaltorg.ru/>
- <http://www.infogeo.ru/>
- <http://www.kommersant.ru/>
- <http://rusmet.ru/>
- <http://www.ruslom.ru/>
- <http://www.rbcdaily.ru/>
- <http://news.ugmk.info/>
- <http://www.mineral.ru/>

Рис. 3. Лом черных металлов 3А

№ п/п	Вид ТМЦ	Цена на октябрь 2006 г. в руб./т, без НДС	Цена на март 2007 г. в руб./т, без НДС	Рост в %	Цена на июнь 2007 г. в руб./т, без НДС	Рост в %	Цена на ноябрь 2007 г. в руб./т, без НДС	Рост в %	Цена на февраль 2008 г. в руб./т, без НДС	Рост в %	Цена на июль 2008 г. в руб./т, без НДС	Рост в %	Цена на декабрь 2008 г. в руб./т, без НДС	Рост в %
1.	Чугун литейный ЛЗ	8900	9100	2,25	9800	7,7	10341,3	5,52	10700	3,4	28500	166,4	16760	-58,8
2.	Бронзовый прокат (прутки)	210600	230800	9,6	231600	0,34	245800	6,13	236203	-3,9	249500	5,6	265300	6,3
3.	Электроды													
	ОЗС - 4, диам. 3-5	26700	25700	-3,75	29360	14,2	30268	3,1	29880	-1,28	50800	70	50850	0,1
	УОНИ 13/55, диам. 4	26580	26300	-1,05	29360	11,6	32182	9,6	32797	1,9	50000	52,5	49900	-0,2
4.	Сварочная проволока 07Х25Н13 диам. 3	216700	209500	-3,33	242900	15,9	254300	4,7	257466	1,2	280300	13,3	320600	14,4

Таблица 1. Анализ уровня цен на сырье и материалы (без НДС)